

개굴개굴 개구리


생태환경이 우수한 남산공원에는 참개구리, 산개구리, 무당개구리 등 다양한 개구리들이 살고 있어요.
개구리들은 계곡물이 흐르면 물이고인 곳에 알을 낳으며 봄을 맞이했습니다~



힌트!

※보기에서 위 괄호 안에 들어갈 내용을 선택해 보세요!
1. 뒷다리 2. 앞다리 3. 날개 4. 꼬리 5. 옆다리

폴짝 폴짝~ 개구리 모자 접기-준비물



초록색
(원지름 40cm)




빨간색
(원지름 20cm)



풀



고무줄



Tip!

색종이가 없다면, 비어있는 종이에 직접 색칠하고 오려서 나만의 개구리 모자를 만들어 보세요~




노란색
(원지름 6cm 2장)




검은색
(원지름 3cm 2장)

만드는 법




01 초록색 원을
2번 접어 선을 낸다




02 반원으로 펼친 후 가운데
선을 중심으로 양쪽 끝을
접는다



03 한 쪽 아랫부분을 위로 접어
올린다



04 빨간 원에 폴칠을 하고
그림 처럼 붙인 후 남은
부분은 뒤로 접어 붙인다



05 눈을 붙여준다



06 코를 그리고 끈을 달아 주면
완성

**짜잔~! 완성된 모자를 쓰고 개구리가 되어
폴짝폴짝 뛰어보기로 해요!**

정답공개!

3. 뒷다리 4. 앞다리 5. 꼬리

만든이 : 중부공원녹지사업소 생태강사 배순희, 중부공원녹지사업소 코디네이터 김민숙